

## Paro Registrado.

**Enero 2021**

### FICHA TERRITORIAL: Comarca La Jacetania

Unidad: nº personas

Fuente: Instituto Aragonés de Empleo

#### Por grupo de edad y sexo

	Total	Hombres	Mujeres
16-19	43	22	21
20-24	140	77	63
25-29	123	51	72
30-34	125	56	69
35-39	135	52	83
40-44	137	50	87
45-49	118	58	60
50-54	105	46	59
55-59	105	40	65
60-64	91	36	55
<b>Total</b>	<b>1.122</b>	<b>488</b>	<b>634</b>

#### Por sector de actividad económica y sexo

CNAE-2009	Total	Hombres	Mujeres
Agricultura, ganadería y pesca	45	32	13
Industria y energía	37	21	16
Construcción	74	68	6
Servicios	922	345	577
Sin empleo anterior	44	22	22
<b>Total</b>	<b>1.122</b>	<b>488</b>	<b>634</b>

#### Por sección de actividad económica y sexo

CNAE-2009	Total	Hombres	Mujeres
Agricultura, ganadería, silvicultura y pesca	45	32	13
Industrias extractivas	1	1	0
Industria manufacturera	33	17	16
Suministro de agua, actividades de saneamiento, gestión de residuos y descontaminación	3	3	0
Construcción	74	68	6
Comercio al por mayor y al por menor; reparación de vehículos de motor y motocicletas	128	42	86
Transporte y almacenamiento	31	21	10
Hostelería	355	129	226
Información y comunicaciones	9	4	5
Actividades financieras y de seguros	5	3	2
Actividades inmobiliarias	7	1	6
Actividades profesionales, científicas y técnicas	30	8	22
Actividades administrativas y servicios auxiliares	121	44	77
Administración Pública y defensa; Seguridad Social obligatoria	72	39	33
Educación	31	11	20
Actividades sanitarias y de servicios sociales	37	7	30
Actividades artísticas, recreativas y de entretenimiento	41	27	14
Otros servicios	35	8	27
Actividades de los hogares como empleadores de personal doméstico; actividades de los hogares como productores de bienes y servicios para uso propio	20	1	19
Sin clasificar	44	22	22
<b>Total</b>	<b>1.122</b>	<b>488</b>	<b>634</b>

La actividad económica indica aquélla en la que el parado realizó su último trabajo, según la Clasificación Nacional de Actividades Económicas de 2009 (CNAE-2009)

## Paro Registrado.

**Enero 2021**

### FICHA TERRITORIAL: Comarca La Jacetania

Unidad: nº personas

Fuente: Instituto Aragonés de Empleo

### Por nivel de formación y sexo

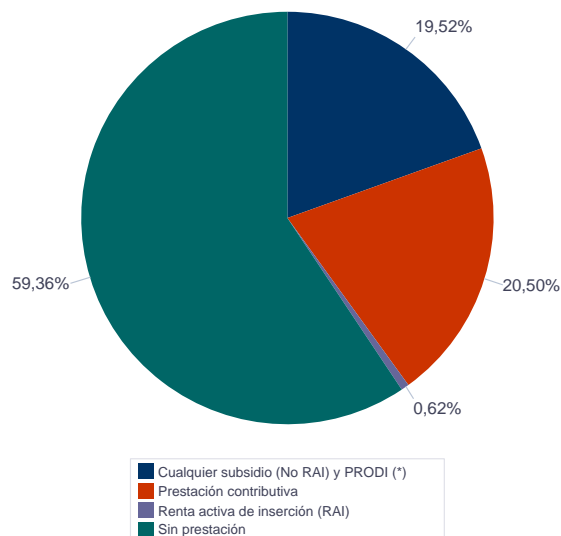
		Total	Hombres	Mujeres
<b>Educación primaria</b>	Educación Primaria o inferior	172	84	88
		<b>172</b>	<b>84</b>	<b>88</b>
<b>Primera etapa de educación secundaria</b>	Primera etapa de educación secundaria	529	254	275
		<b>529</b>	<b>254</b>	<b>275</b>
<b>Segunda etapa de educación secundaria</b>	Bachillerato	115	49	66
	Enseñanza media de formación profesional	91	35	56
		<b>206</b>	<b>84</b>	<b>122</b>
<b>Enseñanza superior</b>	Enseñanza superior de formación profesional	59	24	35
	Enseñanza superior universitaria	156	42	114
		<b>215</b>	<b>66</b>	<b>149</b>
<b>Total</b>		<b>1.122</b>	<b>488</b>	<b>634</b>

NOTA: La tabla de nivel de formación se basa en la Clasificación Nacional de Educación 2000 (INE). Se ha seleccionado el nivel educativo más alto adquirido por el demandante parado.

### Por tipo de prestación y sexo

	Total	Hombres	Mujeres
Sin prestación	666	285	381
Prestación contributiva	230	107	123
Cualquier subsidio (No RAI) y PRODI (*)	219	93	126
Renta activa de inserción (RAI)	7	3	4
<b>Total</b>	<b>1.122</b>	<b>488</b>	<b>634</b>

(\*) PRODI= Programa temporal de protección por desempleo e inserción, RAI = Renta activa de inserción.



## Paro Registrado.

**Enero 2021**

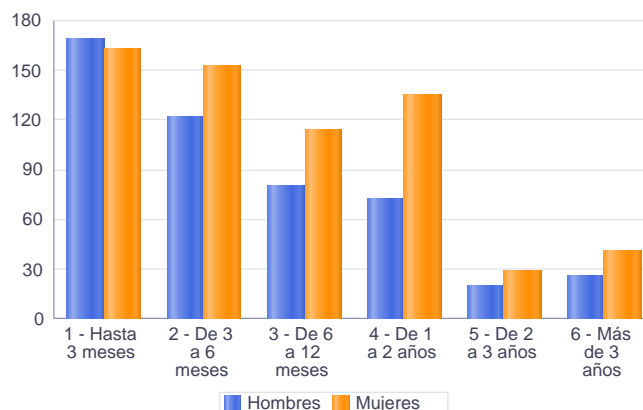
FICHA TERRITORIAL: **Comarca La Jacetania**

Unidad: nº personas

Fuente: Instituto Aragonés de Empleo

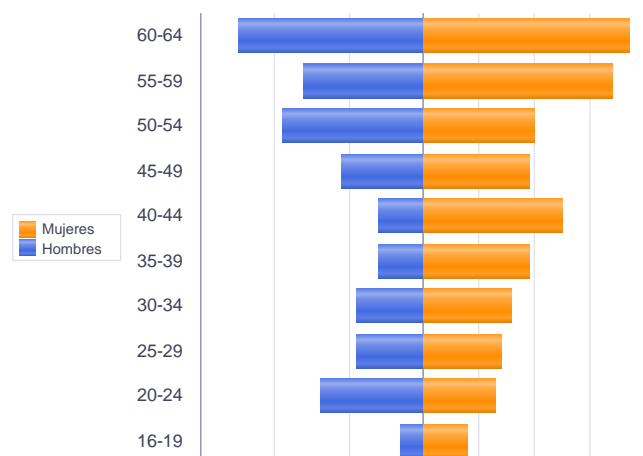
### Por tiempo en situación laboral como desempleado y sexo

		Total	Hombres	Mujeres
<b>Corta Duración</b>	Hasta 3 meses	330	168	162
	De 3 a 6 meses	275	122	153
	De 6 a 12 meses	194	80	114
		<b>799</b>	<b>370</b>	<b>429</b>
<b>Larga Duración</b>	De 1 a 2 años	207	72	135
	De 2 a 3 años	49	20	29
	Más de 3 años	67	26	41
		<b>323</b>	<b>118</b>	<b>205</b>
<b>Total</b>		<b>1.122</b>	<b>488</b>	<b>634</b>



### Parados de larga duración\* por grupo de edad y sexo

	Total	Hombres	Mujeres
16-19	11	3	8
20-24	27	14	13
25-29	23	9	14
30-34	25	9	16
35-39	25	6	19
40-44	31	6	25
45-49	30	11	19
50-54	39	19	20
55-59	50	16	34
60-64	62	25	37
<b>Total</b>	<b>323</b>	<b>118</b>	<b>205</b>



\* Más de 12 meses como desempleado

Piramide por valores Absolutos

## Paro Registrado.

**Enero 2021**

FICHA TERRITORIAL: **Comarca La Jacetania**

Unidad: nº personas

Fuente: Instituto Aragonés de Empleo

### Por sector de actividad económica, nacionalidad y sexo

	Españoles			Extranjeros comunitarios (UE-28)			Extranjeros no comunitarios		
	Total	Hombres	Mujeres	Total	Hombres	Mujeres	Total	Hombres	Mujeres
Agricultura, ganadería y pesca	36	25	11	8	6	2	1	1	0
Construcción	66	61	5	5	4	1	3	3	0
Industria y energía	34	20	14	1	0	1	2	1	1
Servicios	801	296	505	44	14	30	77	35	42
Sin empleo anterior	35	20	15	2	0	2	7	2	5
<b>Total</b>	<b>972</b>	<b>422</b>	<b>550</b>	<b>60</b>	<b>24</b>	<b>36</b>	<b>90</b>	<b>42</b>	<b>48</b>

### Ranking de ocupaciones más solicitadas por los demandantes parados, por sexo

Cod. Ocupación	Ocupación	Total	Hombres	Mujeres
92101050	Personal de limpieza o limpiadores en general	293	59	234
52201079	Dependientes de comercio, en general	280	38	242
51201049	Camareros, en general	277	124	153
51101026	Cocineros, en general	172	72	100
95121019	Peones de horticultura, jardinería	157	123	34
92101027	Camareros de pisos (hostelería)	157	3	154
43091029	Empleados administrativos, en general	156	19	137
97001104	Peones de la industria manufacturera, en general	126	108	18
55001018	Cajeros de comercio	121	15	106
96021013	Peones de la construcción de edificios	116	114	2
93101024	Pinches de cocina	108	33	75
98201011	Reponedores de hipermercado	99	47	52
91001018	Empleados de hogar	81	0	81
84121035	Conductores de furgonetas, hasta 3,5 t.	80	77	3
96011029	Peones de obras públicas, en general	76	75	1
98111024	Mozos de carga y descarga, almacén y/o mercado de abastos	70	64	6
44221010	Recepcionistas de hotel	62	14	48
95431028	Peones forestales	56	51	5
58331022	Conserjes, en general	50	35	15
44121057	Recepcionistas-telefonistas en oficinas, en general	49	3	46

NOTA: Cada demandante puede solicitar hasta 6 ocupaciones.